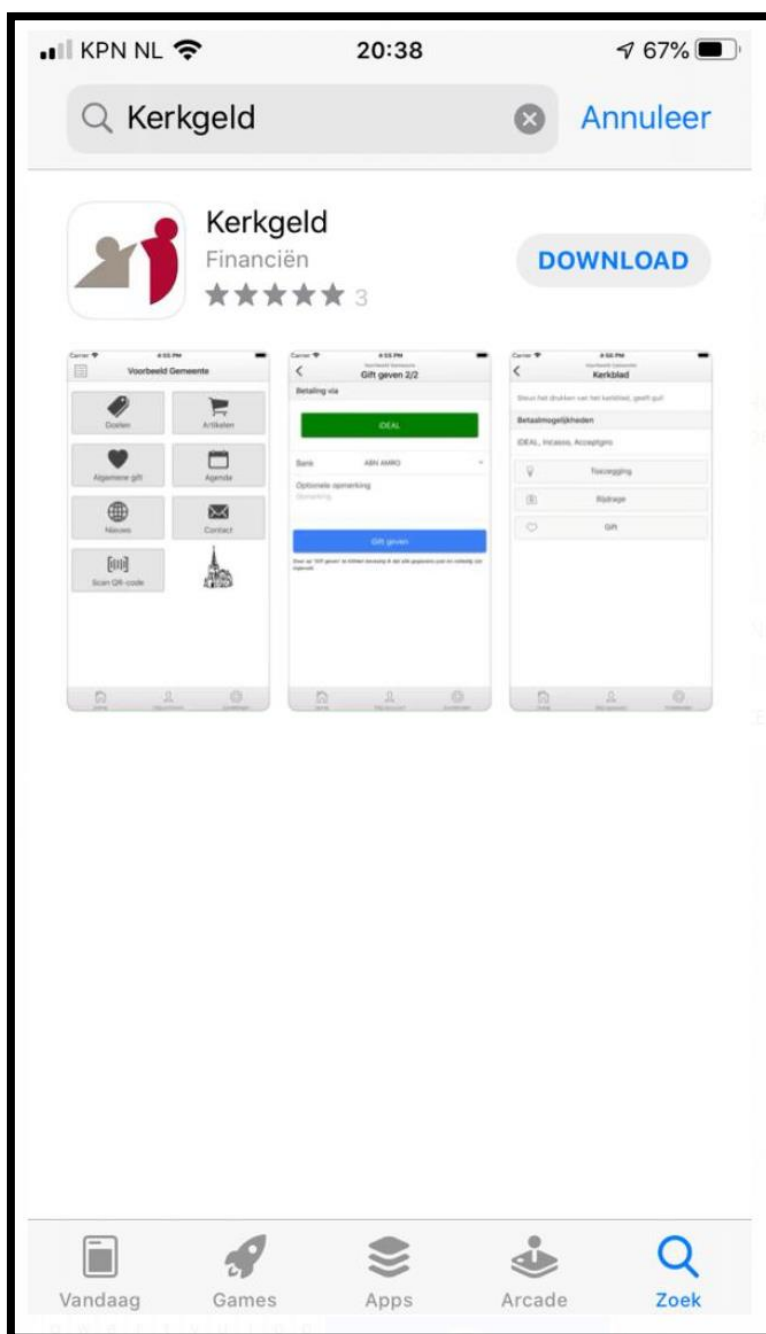


Korte instructie installatie en gebruik kerkgeldapp SKG

Deze uitleg is gebaseerd op een Apple-telefoon. Het gebruik van de Android-variant zal vergelijkbaar zijn. Met enige creativiteit komt het vast goed.

Ga naar de AppStore op je telefoon en zoek op '**Kerkgeld**'. Kies voor download en daarna voor Open.




Zoek vervolgens naar onze gemeente via 'HGGOP'.



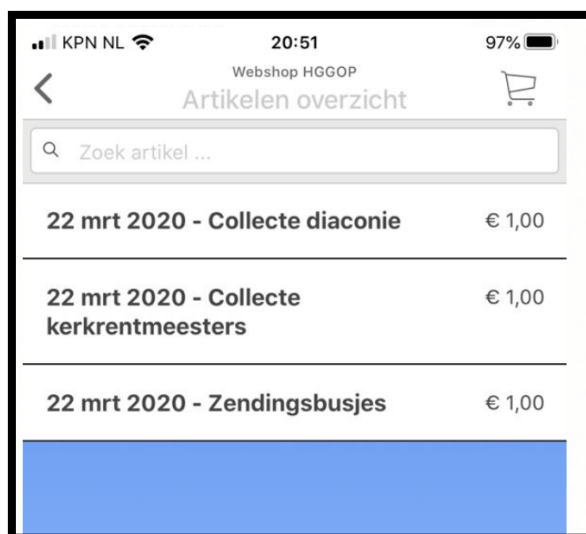
Log in met hetzelfde account als u/je al gebruikt voor de webshop (bv koop van collectebonnen). Heeft u/jij nog geen account? Maak er dan één aan.

Vervolgens verschijnt het startscherm. Kies hier voor 'Collecten xx xx 2020'. De eerste periode staat hier de datum van de zondag waarvoor een bedrag kan worden overgemaakt. Later zullen we hier een vaste tekst opnemen.

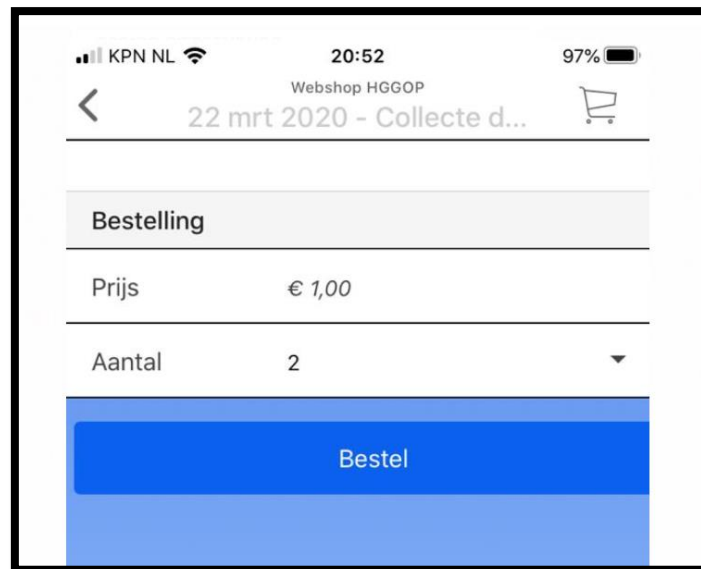


De volgende stappen spreken eigenlijk voor zich. Toch een paar afbeelding.

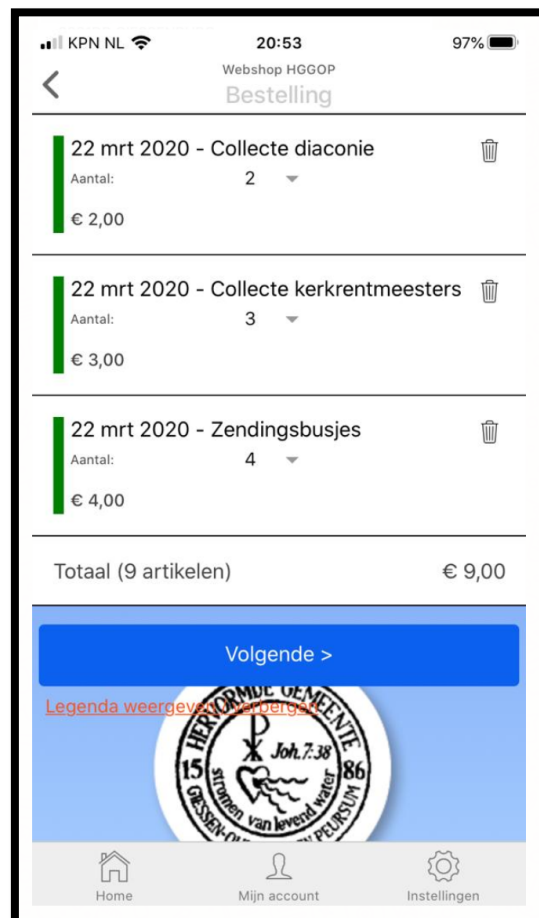
Klik op collecte waaraan u/jij wilt doneren.



En kies voor het aantal keer de waarde van € 1,00.



Herhaal dit zo vaak als mogelijk nadat je hebt gekozen voor 'Verder winkelen'.



En sluit af met 'Volgende'.

Bij alleen het doen van giften is 'de afhandeling niet zo van belang.
Er kan alleen met iDeal worden betaald. Selecteer uw/jouw bank.

The screenshot shows a mobile application interface for a 'Bestelling' (order) page. At the top, the status bar shows 'KPN NL', the time '20:53', and a battery level of '97%'. The app header includes a back arrow, the text 'Webshop HGGOP', and the title 'Bestelling'. The main content is organized into sections: 'Verzending en betaling' (Shipping and payment), 'Afleveradres' (Delivery address), and 'Factuuradres' (Invoice address). Under 'Verzending en betaling', there are three rows: 'Afhandeling' (Handling) set to 'Verzenden' (Ship), 'Betaling via' (Payment via) set to 'IDEAL', and 'Bank' set to 'ING'. Each row has a dropdown arrow on the right. The 'Afleveradres' section contains: 'Straatnaam' (Street name) which is redacted with a black bar, 'Huisnummer' (House number) which is also redacted, 'Toevoeging' (Addition) set to 'Toev.', and 'Postcode' which is redacted. Below these are 'Plaats' (Location) set to 'GIESSENBURG' and 'Land' (Country) set to 'Nederland' (Netherlands) with a dropdown arrow. The 'Factuuradres' section is currently empty. At the bottom, there is a navigation bar with three icons: a house icon for 'Home', a person icon for 'Mijn account' (My account), and a gear icon for 'Instellingen' (Settings).

| Verzending en betaling | |
|------------------------|-----------|
| Afhandeling | Verzenden |
| Betaling via | IDEAL |
| Bank | ING |

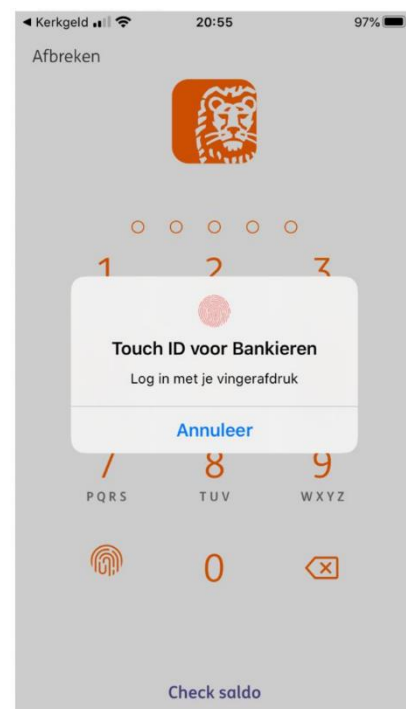
| Afleveradres | |
|--------------|-------------|
| Straatnaam | [Redacted] |
| Huisnummer | [Redacted] |
| Toevoeging | Toev. |
| Postcode | [Redacted] |
| Plaats | GIESSENBURG |
| Land | Nederland |

| Factuuradres | |
|--------------|--|
|--------------|--|


Kies onderin het scherm (niet afgedrukt hierboven) op 'Volgende' en dan verschijnt



Rond de bestelling af en u/jij wordt naar de bankapp op de telefoon geleid.



Onderin het scherm is het mogelijk om via 'Mijn Account' nog enkele zaken in te stellen, het wachtwoord te wijzigen én, ook handig, historie in te kunnen zien. Dit is met name makkelijk voor de eventuele giftenaftrek binnen de aangifte Inkomstenbelasting.



Neemt u voor inhoudelijke/financiële vragen gerust contact met één van de kerkrentmeesters of via mail kerkelijkadministrateur@hggop.nl.